

ORIGINAL
DIRECCIÓN S. SALUD COQUIMBO

NAA / RAM / END / MVC / afc

RESOLUCIÓN EXENTA N° 1634,

LA SERENA, - 9 ABR. 2021

VISTOS:

El D.F.L. N°1/05 que fija texto refundido, coordinado y sistematizado del D.S. N°2.753 de 1979, el D.S. N°140 de 2004 sobre Reglamento Orgánico de los Servicios de Salud, la Resolución N° 07/2019, 16/2020 y 30/2015 todas de la Contraloría General de la República, el Decreto Exento N° 01 de fecha 08 de enero de 2021 del Ministerio de Salud en relación con la Resolución Exenta Ra 428/8/2020 del Servicio de Salud Coquimbo; y

CONSIDERANDO

Que, en el marco de la Reforma de Salud, cuyos principios orientadores apuntan a la Equidad, Participación, Descentralización y Satisfacción de los Usuarios, de las prioridades programáticas, emanadas del Ministerio de Salud y de la modernización de la Atención Primaria e incorporando a la Atención Primaria como área y pilar relevante en el proceso de cambio a un nuevo modelo de atención, el Ministerio de Salud ha decidido impulsar el **Programa Imágenes Diagnósticas en Atención Primaria de salud**; dicto lo siguiente:

RESOLUCIÓN:

1°.- **APRUEBESE** el Convenio de fecha 15.03.2021 suscrito entre la **MUNICIPALIDAD DE LA SERENA**, representada por su Alcalde (s) **D. LUIS HENRIQUEZ GUTIERREZ** y el **SERVICIO DE SALUD COQUIMBO** representado por su Director (S) **D. EDGARDO GONZALEZ MIRANDA**, relativo al Programa Imágenes Diagnosticas en Atención Primaria de Salud 2021, según se detalla en el presente instrumento.

**CONVENIO
PROGRAMA IMÁGENES DIAGNÓSTICAS EN ATENCIÓN PRIMARIA DE SALUD 2021
COMUNA DE LA SERENA**

En La Serena, a....., entre el **SERVICIO DE SALUD COQUIMBO**, persona jurídica de derecho público, domiciliado en Avenida Francisco de Aguirre N°795, La Serena, representado por su Director (S) **D. M. EDGARDO GONZÁLEZ MIRANDA**, del mismo domicilio, personería según Decreto Exento N°01 del 08 de Enero 2021 del Ministerio de Salud y Resolución Exenta 428/08/2020 de 07 de enero de 2020, del Servicio de Salud Coquimbo, en adelante el "Servicio" o el "Servicio de Salud", indistintamente, y la **ILUSTRE MUNICIPALIDAD DE LA SERENA**, persona jurídica de derecho público, domiciliada en Prat N°451, La Serena, representada por su Alcalde (S) **D. LUIS HENRÍQUEZ GUTIÉRREZ** de ese mismo domicilio, personería jurídica según Decreto Alcaldicio D.A 554/2021 en adelante la "Municipalidad" o el "Municipio", indistintamente, se ha acordado celebrar un convenio que consta de las siguientes cláusulas:

PRIMERA: Se deja constancia que el aporte estatal mensual podrá incrementarse, de acuerdo al artículo 56 del Estatuto de Atención Primaria de Salud Municipal, Ley N° 19.378. El que establece lo siguiente: En el caso que las normas técnicas, planes y programas que se impartan con posterioridad a la entrada en vigencia de esta ley impliquen un mayor gasto para la Municipalidad, su financiamiento será incorporado a los aportes establecidos en el artículo 49.

Por su parte, el artículo 4° del Decreto Supremo N° 84 del 2018 del Ministerio de Salud, reitera dicha norma, agregando la forma de materializarla, al señalar para cuyos efectos el Ministerio de Salud dictará la correspondiente resolución.

SEGUNDA: En el marco de la Reforma de Salud, cuyos principios orientadores apuntan a la Equidad, Participación, Descentralización y Satisfacción de los Usuarios, de las prioridades programáticas, emanadas del Ministerio de Salud y de la modernización de la Atención Primaria e incorporando a la Atención Primaria como área y pilar relevante en el proceso de cambio a un nuevo modelo de atención, el Ministerio de Salud ha decidido impulsar el **Programa Imágenes Diagnósticas en Atención Primaria de salud**, en Centros de Salud de Atención



Primaria Municipal, con el objeto de mejorar la capacidad resolutive de la Atención Primaria de Salud a través de la disponibilidad de exámenes de imagenología, respaldados por la evidencia, que permiten la detección precoz y el diagnóstico oportuno de algunas patologías y, por ende, contribuyen a reducir la morbi-mortalidad asociada a las mismas. .

El referido Programa ha sido aprobado por **Resolución Exenta N° 85 del 02 febrero de 2021**, del Ministerio de Salud y que se entiende forma parte integrante de este convenio, el que la municipalidad se compromete a desarrollar en virtud del presente instrumento. Los recursos para la ejecución del **Programa Imágenes Diagnósticas en atención primaria**, han sido aprobados mediante **Resolución Exenta N° 209 del 16 de febrero de 2021**.

TERCERA: El Ministerio de Salud, a través del Servicio, ha convenido asignar a la Municipalidad recursos destinados a financiar las siguientes componentes del Programa de Imágenes Diagnósticas en APS:

I. Componentes:

- **Componente 1: Detección precoz y apoyo diagnóstico en el cáncer mamas.**

Estrategia: Implementación y desarrollo comunal o compra de servicios para acceso a mamografía, ecotomografía mamaria y/o magnificaciones.

- **Componente 2: Detección precoz y derivación oportuna de displasia de cadera en niños y niñas de 3 meses.**

Estrategia: Implementación y desarrollo comunal o compra de servicios de radiografía de cadera en niños y niñas entre los 3 a 6 meses, orientada a la detección precoz de displasia de cadera.

- **Componente 3: Detección precoz y derivación oportuna de patología biliar y cáncer de vesícula.**

Estrategia: Implementación y desarrollo comunal o compra de servicios de examen de ecotomografía abdominal, orientado a pesquisa de patología biliar y cáncer de vesícula.

- **Componente 4: Mejorar la resolutive en el diagnóstico de Neumonía Adquirida en la Comunidad (NAC) y control enfermedades respiratorias crónicas.**

Estrategia: Implementación y desarrollo comunal o compra de servicios de radiografías de tórax, orientada a la confirmación diagnóstica y seguimiento de neumonía adquirida en la comunidad y control enfermedades respiratorias crónicas.

* Las recomendaciones técnicas y administrativas a considerar para los 4 componentes descritos anteriormente se encuentran en el documento Orientaciones técnicas para la gestión del Programa de Imágenes Diagnósticas de Atención Primaria de Salud 2021.

II. Productos Esperados:

- Exámenes de mamografías realizadas, como método de screening, cada 3 años, en mujeres de 50 a 69 años y también en mujeres de otras edades con factores de riesgo para cáncer de mama o que inician terapia hormonal de la menopausia.
- Exámenes de ecografías mamarias y proyecciones complementarias realizadas como complemento y apoyo diagnóstico a la mamografía.
- Exámenes de radiografía de cadera realizados en niños y niñas entre 3 y 6 meses de vida.
- Exámenes de ecografía abdominal realizados prioritariamente en personas de 35 a 49 años o de otras edades, con sintomatología y factores de riesgo.
- Exámenes de radiografía de tórax en personas con sospecha de neumonía adquirida en la comunidad y control de enfermedades respiratorias crónicas.

CUARTA: Conforme a lo señalado en las cláusulas precedentes, el Ministerio de Salud, a través del Servicio de Salud, conviene en asignar al Municipio, desde la fecha de total tramitación de la Resolución aprobatoria, la suma anual, única y total de **\$185.495.000 (ciento ochenta y cinco millones cuatrocientos noventa y cinco mil pesos)** para alcanzar el propósito y cumplimiento de las estrategias señaladas en la cláusula anterior, distribuidos de la siguiente forma:

Nº	COMPONENTE	ACTIVIDADES COMPROMETIDAS	MONTO TOTAL (\$)
1	1.1 Mamografías en el grupo de edad de 50 a 69 años (incluye magnificaciones)	2100	185.495.000
	1.2 Mamografías en otras edades de riesgo (incluye magnificaciones)	1200	
	1.3 Ecotomografía mamaria	1680	
2	Radiografías informadas de cadera en niños y niñas de 3 a 6 meses	2490	
3	Ecotomografías abdominales	2050	
4	Radiografías de tórax en sospecha de NAC y otras patologías respiratorias crónicas	3000	

QUINTA: El Municipio se compromete a utilizar los recursos entregados para financiar los siguientes objetivos:



1. Otorgar prestaciones de mamografía, ecotomografía mamaria y proyecciones complementarias, que permitan en grupos de riesgo la pesquisa de cánceres en etapas In Situ, I y II en forma oportuna y contribuir a la reducción de la morbimortalidad por cáncer de mama.
2. Entregar prestaciones de radiografía de pelvis que permitan detectar y derivar oportunamente a niños y niñas detectados con displasia del desarrollo de caderas.
3. Otorgar prestaciones de ecotomografía abdominal que permita detectar en grupos de riesgo y derivar en forma oportuna una patología biliar y eventual cáncer de vesícula.
4. Otorgar prestaciones de radiografía de tórax para el diagnóstico de Neumonía Adquirida en la Comunidad (NAC) y control de enfermedades respiratorias crónicas.
5. Apoyar en la gestión del Programa y capacitación de equipos para mejorar la focalización y la detección de grupos definidos para cada prestación, asegurando una atención más resolutive y cercana al territorio geográfico de los beneficiarios.

***Los recursos asociados a este Programa financiarán exclusivamente las actividades relacionadas al mismo, teniendo presente la definición de objetivos, metas a lograr e indicadores, estrategias, beneficiarios legales y localización (Servicio de Salud, comuna y establecimientos). El Servicio de Salud Coquimbo determinará la pertinencia de la compra de servicios o la adquisición de insumos, materiales, implementos o bienes, que sean acordes a las necesidades del Programa y de acuerdo a la normativa vigente**

SEXTA: Los recursos serán transferidos por el Servicio a la Municipalidad, en representación del Ministerio de Salud en 2 cuotas, de la siguiente forma:

- a) La primera cuota, correspondiente al **70%** del total de los recursos, se transferirá una vez tramitada la resolución aprobatoria de este convenio.
- b) La segunda, corresponderá a un máximo del **30%** restante, monto que estará sujeto a la evaluación de cumplimiento de metas y será proporcional a éste, según se indica en la cláusula octava.

SÉPTIMA: Los siguientes serán los mecanismos de evaluación que dispondrá el Servicio para medir la ejecución técnica del Programa:

Indicadores evaluados corte 31 de agosto 2021:

Meta 60%

Nombre indicador	Numerador	Denominador	Medio verificación	Peso relativo del Indicador
% de Mamografías informadas, del total de mamografías comprometidas en el período	Nº de mamografías realizadas en el período	Nº total de mamografías comprometidas en el período x 100	N: REM A 29	35%
			D: Planilla Programación (según convenios)	
% de Rx de caderas realizadas a lactantes de 3 a 6 meses, del total de comprometidas en el período.	Nº Rx de caderas realizadas a lactantes de 3 a 6 meses en el período.	Total Rx de caderas comprometidas en lactantes de 3 a 6 meses en el período x 100.	N: REM A 29	20%
			D: Planilla Programación (según convenios)	
% de Ecotomografías abdominales informadas, del total de ecotomografías abdominales comprometidas en el período	Nº Ecotomografías abdominales realizadas en el período	Nº Total de Ecotomografías abdominales comprometidas en el período x 100.	N: REM A 29	30%
			D: Planilla Programación (según convenios)	
% de Radiografías de tórax realizadas, del total de radiografías de tórax comprometidas en el período.	Nº de Radiografías de tórax realizadas por sospecha de neumonía y control de enfermedades crónicas respiratorias en el período	Nº de Radiografías de tórax comprometidas en el período x 100	N: REM A 29	15%



			D: Planilla Programación (según convenios)	
--	--	--	--	--

Indicadores evaluados corte 31 de diciembre 2021

Meta 100%

Nombre indicador	Numerador	Denominador	Medio verificación	Peso relativo del Indicador
% de Mamografías informadas, del total de mamografías comprometidas en el período	Nº de mamografías informadas en el período	Nº total de mamografías comprometidas en el período x 100	N: REM A 29	20%
			D: Planilla Programación (según convenios)	
% de Focalización de mamografías en el grupo de 50 a 69 años	Nº de mamografías informadas en el grupo de 50-69 años en el período	Nº total de mamografías informadas de todas las edades en el período x 100	N: REM A 29	20%
			D: REM A29	
% de Mamografías egresadas por causal 16* (resolutividad en APS) en registro lista espera SIGTE	Nº de mamografías egresadas por causal 16*	Nº total de mamografías comprometidas en el período x 100	N: Registro SIGTE	10%
			D: Planilla Programación (según convenios)	
% de Ecotomografías mamarias informadas, del total de ecotomografías comprometidas en el período	Nº de ecotomografías mamarias informadas en el período	Nº total de ecotomografías mamarias comprometidas en el período x 100	N: REM A 29	10%
			D: Planilla Programación (según convenios)	
% de Rx de caderas realizadas a la población inscrita validada de 3 a 6 meses, del total de comprometidas en el período.	Nº Rx de caderas realizadas a la población inscrita validada de 3 a 6 meses en el período.	Total Rx de caderas comprometidas en niños y niñas de 3 a 6 meses en el período x 100.	N: REM A 29	10%
			D: Planilla Programación (según convenios)	
% de Ecotomografías abdominales informadas, del total de Ecotomografías abdominales comprometidas en el período	Nº Ecotomografías abdominales informadas en el período	Nº Total de Ecotomografías abdominales comprometidas en el período x 100.	N: REM A 29	20%
			D: Planilla Programación (según convenios)	
% de Radiografías de tórax realizadas, del total de radiografías de tórax comprometidas en el período.	Nº de Radiografías de tórax realizadas en el período	Nº de Radiografías de tórax comprometidas en el período x 100	N: REM A 29	10%
			D: Planilla Programación (según convenios)	



En relación al Sistema de registro de este Programa, la Municipalidad se compromete a que la información generada por los prestadores, permita:

- Mantener un registro ruficado de las personas atendidas en el Programa.
- Mantener un registro de los diagnósticos asociados a cada persona atendida.
- Mejorar los registros de demanda de exámenes y procedimientos.
- Mantener el registro actualizado de las prestaciones que se van otorgando mensualmente, conforme a los indicadores establecidos en el Programa.
- Mejorar los registros de Listas de Espera para cada procedimiento, para poder proyectar las prestaciones que se entregarán durante el año. Para estos efectos es fundamental dar cuenta de todas las órdenes de examen generadas desde la Atención Primaria de Salud.
- Todas las actividades que se realizan en el marco del Programa, deberán ser registradas de acuerdo a lo indicado en el REM: "A 29 del Programa de Imágenes Diagnósticas y Resolutividad de APS". Este REM es exclusivo para medir las prestaciones financiadas por estos Programas.
- En el REM A 29 en su sección B, se deben registrar las prestaciones de los 4 Componentes del Programa Imágenes Diagnósticas (Incluidas también las magnificaciones mamarias del Componente 1). Además, completar la "Modalidad" de cada prestación informada, esto es:
 - Institucional, cuando se realiza vía producción propia del establecimiento,
 - Compras al Sistema, cuando se realiza vía compra de servicios a otros establecimientos de la red pública o
 - Compra Extrasistema, cuando se realiza vía compra de servicios a establecimientos del sector privado.
- Para efecto del registro de **las radiografías de caderas de lactantes** que cumplan criterios de derivación GES, **deben registrarse en SIGGES**. Éstas deben corresponder al menos a un 70% de las radiografías realizadas y registradas en el REM. Esto servirá como medio verificador, lo cual será auditado por la encargada SIGGES y la referente del Programa del Servicio de Salud.
- Registro en el **Sistema de Gestión de Tiempos de Espera (SIGTE)**: Las prestaciones del Programa de Imágenes Diagnósticas que se han incorporado al SIGTE son:
 - 1) Mamografía
 - 2) Ecotomografía Abdominal

Este registro debe mantener indicaciones propias y específicas del SIGTE, para lo cual será necesario una coordinación entre el profesional que emite la orden del examen, el encargado de coordinar la citación a la usuaria o usuario (en el SOME) y el responsable de ingresar al SIGTE en el Establecimiento, quien luego al recibir el informe del examen, debe egresarlo del Sistema de Gestión de Tiempos de Espera (SIGTE).

OCTAVA: El Servicio está facultado a monitorear el avance del **Programa Imágenes Diagnósticas**, lo que se realizará **3 veces en el año**, para el que la comuna deberá emitir informes en los siguientes periodos:

- a. El primero de ellos al 30 de abril del 2021, a fin de pesquisar dificultades y corregirlas oportunamente. En este corte se solicitarán, además, planes de mejora para aumentar coberturas en el caso de que estas sean menores a lo esperado para el periodo.
- b. El segundo al **31 de agosto de 2021**. De acuerdo con los **resultados obtenidos en esta evaluación se hará efectiva la reliquidación** de la segunda cuota en el mes de octubre, si es que su cumplimiento es inferior al 60%, de acuerdo al siguiente cuadro:

Porcentaje cumplimiento de Metas del Programa	Porcentaje de Descuento de recursos 2º cuota del 30%
≥ 60,00%	0%
Entre 50,00 y 59,99%	25%
Entre 40,00 y 49,99%	50%
Entre 30 y 39,99%	75%
Menos del 30%	100%

- c. El tercero y final al **31 de diciembre de 2021**, fecha en que el Programa deberá tener ejecutado el 100% de las prestaciones y del Plan de Apoyo, **según las metas comprometidas por cada comuna**.

NOVENA: La Municipalidad se obliga a enviar al Servicio, mensualmente, a partir de esta fecha, un informe de la ejecución de las actividades asociadas al presente convenio, que deberá ser enviado dentro de los primeros cinco días hábiles del mes siguiente al informado. Este informe deberá incluir, al menos: estado de avance en la ejecución de actividades y la rendición financiera de la ejecución de los fondos traspasados que señale los medios verificadores utilizados y cualquier otro antecedente que sea requerido por el Servicio.

El Servicio podrá solicitar a la Municipalidad, datos e informes extraordinarios e impartir pautas técnicas para alcanzar en forma más eficiente y eficaz los objetivos del presente convenio, pudiendo efectuar una constante supervisión, control y evaluación del mismo.

El Servicio, requerirá a la municipalidad, los datos e informes relativos a la ejecución del programa y sus componentes específicos en la cláusula tercera de este convenio, con los detalles y especificaciones que estime del caso, pudiendo efectuar una constante supervisión, control y evaluación del mismo.

DÉCIMA: El Servicio podrá validar aleatoriamente por la correcta utilización de los fondos traspasados a través de su Departamento de Auditoría. Conjuntamente a ello, cada municipalidad deberá utilizar y registrar los gastos efectuados en conformidad a lo estipulado por las normas establecidas en la Resolución N° 30 de 2015, de la Contraloría General de la República, que dispone la obligación de rendir cuenta mensual de los recursos transferidos.

DÉCIMA PRIMERA: Finalizado el período de vigencia del convenio y en caso que la evaluación final de cuenta de un incumplimiento de las acciones comprometidas, el Servicio reliquidará los montos traspasados, debiendo en estos casos la Municipalidad reintegrar al Servicio los recursos del convenio que no hayan sido ejecutados oportunamente, según lo establecido en el artículo 7º de la Ley N° 21.289.

En caso de que el programa tenga continuidad, este incumplimiento será considerado en la determinación de los fondos asignados para el año siguiente.

DÉCIMA SEGUNDA: El Servicio de Salud no asume responsabilidad financiera mayor que la que en este Convenio se señala. Por ello, en el caso que la Municipalidad se exceda de los fondos destinados por el Servicio para la ejecución del mismo, ella asumirá el mayor gasto resultante.

DÉCIMA TERCERA: El presente convenio tendrá vigencia desde la total tramitación del acto administrativo que lo aprueba, hasta el **31 de diciembre del año 2021**.

Sin perjuicio de lo anterior, se deja constancia por las partes, que las actividades a las que se refiere la cláusula tercera, comenzaron a ser otorgadas a partir del 1 de enero de 2021 por razones de buen servicio, atendido lo señalado en los dictámenes N°16.037/08 y N°11.189/08, ambos de la Contraloría General de la República y lo dispuesto en el artículo 52 de la Ley N°19.880, toda vez que dichas actividades producen consecuencias favorables para la población beneficiaria del programa.



Las partes acuerdan que el presente contrato se prorrogará automáticamente, siempre que el Programa a ejecutar cuente con disponibilidad presupuestaria según ley de presupuestos del Sector Público del año respectivo, sin perjuicio de su término por alguna de las causales pactadas o que las partes acuerden de común acuerdo su finalización, por motivos fundados.

La Prórroga del convenio comenzará a regir desde el 1 de enero del año presupuestario siguiente y su duración se extenderá hasta el 31 de diciembre del año mismo.

Prorrogado el convenio, el Servicio de Salud deberá dictar una resolución que establezca las metas y recursos disponibles para el nuevo período.

Por otro lado, y mediante convenios complementarios, podrá modificarse anualmente los montos a transferir a la Municipalidad, las prestaciones que éste incluye y los demás ajustes que sean necesarios introducirle en su operación.

DÉCIMA CUARTA: El presente convenio se firma en dos ejemplares, quedando uno en poder del Servicio de Salud.


Firmas Ilegibles

D. LUIS HENRIQUEZ GUTIERREZ
ALCALDE (S)
I. MUNICIPALIDAD DE LA SERENA

D. EDGARDO GONZALEZ MIRANDA
DIRECTOR (S)
SERVICIO DE SALUD COQUIMBO

2°.- **IMPUTESE**, el gasto que irroque el presente convenio al Item N°24-03-298 "Atención Primaria, Ley 19.378", del Presupuesto vigente del Servicio de Salud Coquimbo.

ANÓTESE Y COMUNÍQUESE.


D. EDGARDO GONZALEZ MIRANDA
DIRECTOR (S)
SERVICIO DE SALUD COQUIMBO

DISTRIBUCIÓN:
- Archivo

Servicio De Salud Coquimbo, Subdirección Atención Primaria De Salud
Av. Francisco de Aguirre # 795 La Serena
Teléfono : (51) 2 685091 -515091 (Red Salud)





**CONVENIO
PROGRAMA IMÁGENES DIAGNÓSTICAS EN ATENCIÓN PRIMARIA DE SALUD 2021
COMUNA DE LA SERENA**

15 MAR 2021

En La Serena, a....., entre el **SERVICIO DE SALUD COQUIMBO**, persona jurídica de derecho público, domiciliado en Avenida Francisco de Aguirre N°795, La Serena, representado por su Director (S) D. **M. EDGARDO GONZÁLEZ MIRANDA**, del mismo domicilio, personería según Decreto Exento N°01 del 08 de Enero 2021 del Ministerio de Salud y Resolución Exenta 428/08/2020 de 07 de enero de 2020, del Servicio de Salud Coquimbo, en adelante el "Servicio" o el "Servicio de Salud", indistintamente, y la **ILUSTRE MUNICIPALIDAD DE LA SERENA**, persona jurídica de derecho público, domiciliada en Prat N°451, La Serena, representada por su Alcalde (S) D. **LUIS HENRÍQUEZ GUTIÉRREZ** de ese mismo domicilio, personería jurídica según Decreto Alcaldicio D.A 554/2021 en adelante la "Municipalidad" o el "Municipio", indistintamente, se ha acordado celebrar un convenio que consta de las siguientes cláusulas:

PRIMERA: Se deja constancia que el aporte estatal mensual podrá incrementarse, de acuerdo al artículo 56 del Estatuto de Atención Primaria de Salud Municipal, Ley N° 19.378. El que establece lo siguiente: En el caso que las normas técnicas, planes y programas que se impartan con posterioridad a la entrada en vigencia de esta ley impliquen un mayor gasto para la Municipalidad, su financiamiento será incorporado a los aportes establecidos en el artículo 49.

Por su parte, el artículo 4° del Decreto Supremo N° 84 del 2018 del Ministerio de Salud, reitera dicha norma, agregando la forma de materializarla, al señalar para cuyos efectos el Ministerio de Salud dictará la correspondiente resolución.

SEGUNDA: En el marco de la Reforma de Salud, cuyos principios orientadores apuntan a la Equidad, Participación, Descentralización y Satisfacción de los Usuarios, de las prioridades programáticas, emanadas del Ministerio de Salud y de la modernización de la Atención Primaria e incorporando a la Atención Primaria como área y pilar relevante en el proceso de cambio a un nuevo modelo de atención, el Ministerio de Salud ha decidido impulsar el **Programa Imágenes Diagnósticas en Atención Primaria de salud**, en Centros de Salud de Atención Primaria Municipal, con el objeto de mejorar la capacidad resolutoria de la Atención Primaria de Salud a través de la disponibilidad de exámenes de imagenología, respaldados por la evidencia, que permiten la detección precoz y el diagnóstico oportuno de algunas patologías y, por ende, contribuyen a reducir la morbi-mortalidad asociada a las mismas. .

El referido Programa ha sido aprobado por **Resolución Exenta N° 85 del 02 febrero de 2021**, del Ministerio de Salud y que se entiende forma parte integrante de este convenio, el que la municipalidad se compromete a desarrollar en virtud del presente instrumento. Los recursos para la ejecución del **Programa Imágenes Diagnósticas en atención primaria**, han sido aprobados mediante **Resolución Exenta N° 209 del 16 de febrero de 2021**.

TERCERA: El Ministerio de Salud, a través del Servicio, ha convenido asignar a la Municipalidad recursos destinados a financiar las siguientes componentes del Programa de Imágenes Diagnósticas en APS:

I. Componentes:

- **Componente 1: Detección precoz y apoyo diagnóstico en el cáncer mamas.**



Estrategia: Implementación y desarrollo comunal o compra de servicios para acceso a mamografía, ecotomografía mamaria y/o magnificaciones.

- **Componente 2: Detección precoz y derivación oportuna de displasia de cadera en niños y niñas de 3 meses.**

Estrategia: Implementación y desarrollo comunal o compra de servicios de radiografía de cadera en niños y niñas entre los 3 a 6 meses, orientada a la detección precoz de displasia de cadera.

- **Componente 3: Detección precoz y derivación oportuna de patología biliar y cáncer de vesícula.**

Estrategia: Implementación y desarrollo comunal o compra de servicios de examen de ecotomografía abdominal, orientado a pesquisa de patología biliar y cáncer de vesícula.

- **Componente 4: Mejorar la resolutivez en el diagnóstico de Neumonía Adquirida en la Comunidad (NAC) y control enfermedades respiratorias crónicas.**

Estrategia: Implementación y desarrollo comunal o compra de servicios de radiografías de tórax, orientada a la confirmación diagnóstica y seguimiento de neumonía adquirida en la comunidad y control enfermedades respiratorias crónicas.

* Las recomendaciones técnicas y administrativas a considerar para los 4 componentes descritos anteriormente se encuentran en el documento Orientaciones técnicas para la gestión del Programa de Imágenes Diagnósticas de Atención Primaria de Salud 2021.

II. Productos Esperados:

- Exámenes de mamografías realizadas, como método de screening, cada 3 años, en mujeres de 50 a 69 años y también en mujeres de otras edades con factores de riesgo para cáncer de mama o que inician terapia hormonal de la menopausia.
- Exámenes de ecografías mamarias y proyecciones complementarias realizadas como complemento y apoyo diagnóstico a la mamografía.
- Exámenes de radiografía de cadera realizados en niños y niñas entre 3 y 6 meses de vida.
- Exámenes de ecografía abdominal realizados prioritariamente en personas de 35 a 49 años o de otras edades, con sintomatología y factores de riesgo.
- Exámenes de radiografía de tórax en personas con sospecha de neumonía adquirida en la comunidad y control de enfermedades respiratorias crónicas.

CUARTA: Conforme a lo señalado en las cláusulas precedentes, el Ministerio de Salud, a través del Servicio de Salud, conviene en asignar al Municipio, desde la fecha de total tramitación de la Resolución aprobatoria, la suma anual, única y total de **\$185.495.000 (ciento ochenta y cinco millones cuatrocientos noventa y cinco mil pesos)** para alcanzar el propósito y cumplimiento de las estrategias señaladas en la cláusula anterior, distribuidos de la siguiente forma:

Nº	COMPONENTE	ACTIVIDADES COMPROMETIDAS	MONTO TOTAL (\$)
1	1.1 Mamografías en el grupo de edad de 50 a 69 años (incluye magnificaciones)	2100	185.495.000
	1.2 Mamografías en otras edades de riesgo (incluye magnificaciones)	1200	
	1.3 Ecotomografía mamaria	1680	



2	Radiografías informadas de cadera en niños y niñas de 3 a 6 meses	2490
3	Ecotomografías abdominales	2050
4	Radiografías de tórax en sospecha de NAC y otras patologías respiratorias crónicas	3000

QUINTA: El Municipio se compromete a utilizar los recursos entregados para financiar los siguientes objetivos:

1. Otorgar prestaciones de mamografía, ecotomografía mamaria y proyecciones complementarias, que permitan en grupos de riesgo la pesquisa de cánceres en etapas In Situ, I y II en forma oportuna y contribuir a la reducción de la morbimortalidad por cáncer de mama.
2. Entregar prestaciones de radiografía de pelvis que permitan detectar y derivar oportunamente a niños y niñas detectados con displasia del desarrollo de caderas.
3. Otorgar prestaciones de ecotomografía abdominal que permita detectar en grupos de riesgo y derivar en forma oportuna una patología biliar y eventual cáncer de vesícula.
4. Otorgar prestaciones de radiografía de tórax para el diagnóstico de Neumonía Adquirida en la Comunidad (NAC) y control de enfermedades respiratorias crónicas.
5. Apoyar en la gestión del Programa y capacitación de equipos para mejorar la focalización y la detección de grupos definidos para cada prestación, asegurando una atención más resolutive y cercana al territorio geográfico de los beneficiarios.

***Los recursos asociados a este Programa financiarán exclusivamente las actividades relacionadas al mismo, teniendo presente la definición de objetivos, metas a lograr e indicadores, estrategias, beneficiarios legales y localización (Servicio de Salud, comuna y establecimientos). El Servicio de Salud Coquimbo determinará la pertinencia de la compra de servicios o la adquisición de insumos, materiales, implementos o bienes, que sean acordes a las necesidades del Programa y de acuerdo a la normativa vigente**

SEXTA: Los recursos serán transferidos por el Servicio a la Municipalidad, en representación del Ministerio de Salud en 2 cuotas, de la siguiente forma:

- a) La primera cuota, correspondiente al **70%** del total de los recursos, se transferirá una vez tramitada la resolución aprobatoria de este convenio.
- b) La segunda, corresponderá a un máximo del **30%** restante, monto que estará sujeto a la evaluación de cumplimiento de metas y será proporcional a éste, según se indica en la cláusula octava.

SÉPTIMA: Los siguientes serán los mecanismos de evaluación que dispondrá el Servicio para medir la ejecución técnica del Programa:

Indicadores evaluados corte 31 de agosto 2021:

Meta 60%

Nombre indicador	Numerador	Denominador	Medio verificación	Peso relativo del Indicador
% de Mamografías informadas, del total de mamografías	Nº de mamografías realizadas en el período	Nº total de mamografías comprometidas	N: REM A 29	35%



comprometidas en el período		en el período x 100	D: Planilla Programación (según convenios)	
% de Rx de caderas realizadas a lactantes de 3 a 6 meses, del total de comprometidas en el período.	Nº Rx de caderas realizadas a lactantes de 3 a 6 meses en el período.	Total Rx de caderas comprometidas en lactantes de 3 a 6 meses en el período x 100.	N: REM A 29	20%
			D: Planilla Programación (según convenios)	
% de Ecotomografías abdominales informadas, del total de ecotomografías abdominales comprometidas en el período	Nº Ecotomografías abdominales realizadas en el período	Nº Total de Ecotomografías abdominales comprometidas en el período x 100.	N: REM A 29	30%
			D: Planilla Programación (según convenios)	
% de Radiografías de tórax realizadas, del total de radiografías de tórax comprometidas en el período.	Nº de Radiografías de tórax realizadas por sospecha de neumonía y control de enfermedades crónicas respiratorias en el período	Nº de Radiografías de tórax comprometidas en el período x 100	N: REM A 29	15%
			D: Planilla Programación (según convenios)	

Indicadores evaluados corte 31 de diciembre 2021

Meta 100%

Nombre indicador	Numerador	Denominador	Medio verificación	Peso relativo del Indicador
% de Mamografías informadas, del total de mamografías comprometidas en el período	Nº de mamografías informadas en el período	Nº total de mamografías comprometidas en el período x 100	N: REM A 29	20%
			D: Planilla Programación (según convenios)	
	Nº de mamografías	Nº total de mamografías	N: REM A 29	20%



% de Focalización de mamografías en el grupo de 50 a 69 años	informadas en el grupo de 50-69 años en el período	informadas de todas las edades en el período x 100	D: REM A29	
% de Mamografías egresadas por causal 16* (resolutividad en APS) en registro lista espera SIGTE	Nº de mamografías egresadas por causal 16*	Nº total de mamografías comprometidas en el período x 100	N: Registro SIGTE	10%
			D: Planilla Programación (según convenios)	
% de Ecotomografías mamarias informadas, del total de ecotomografías comprometidas en el período	Nº de ecotomografías mamarias informadas en el período	Nº total de ecotomografías mamarias comprometidas en el período x 100	N: REM A 29	10%
			D: Planilla Programación (según convenios)	
% de Rx de caderas realizadas a la población inscrita validada de 3 a 6 meses, del total de comprometidas en el período.	Nº Rx de caderas realizadas a la población inscrita validada de 3 a 6 meses en el período.	Total Rx de caderas comprometidas en niños y niñas de 3 a 6 meses en el período x 100.	N: REM A 29	10%
			D: Planilla Programación (según convenios)	
% de Ecotomografías abdominales informadas, del total de Ecotomografías abdominales comprometidas en el período	Nº Ecotomografías abdominales informadas en el período	Nº Total de Ecotomografías abdominales comprometidas en el período x 100.	N: REM A 29	20%
			D: Planilla Programación (según convenios)	
% de Radiografías de tórax realizadas, del total de radiografías de tórax comprometidas en el período.	Nº de Radiografías de tórax realizadas en el período	Nº de Radiografías de tórax comprometidas en el período x 100	N: REM A 29	10%
			D: Planilla Programación (según convenios)	

En relación al Sistema de registro de este Programa, la Municipalidad se compromete a que la información generada por los prestadores, permita:

- Mantener un registro rutificado de las personas atendidas en el Programa.
- Mantener un registro de los diagnósticos asociados a cada persona atendida.
- Mejorar los registros de demanda de exámenes y procedimientos.
- Mantener el registro actualizado de las prestaciones que se van otorgando mensualmente, conforme a los indicadores establecidos en el Programa.
- Mejorar los registros de Listas de Espera para cada procedimiento, para poder proyectar las prestaciones que se entregarán durante el año. Para estos efectos es fundamental dar cuenta de todas las órdenes de examen generadas desde la Atención Primaria de Salud.
- Todas las actividades que se realizan en el marco del Programa, deberán ser registradas de acuerdo a lo indicado en el REM: "A 29 del Programa de Imágenes Diagnósticas y Resolutividad de APS". Este REM es exclusivo para medir las prestaciones financiadas por estos Programas.
- En el REM A 29 en su sección B, se deben registrar las prestaciones de los 4 Componentes del Programa Imágenes Diagnósticas (incluidas también las magnificaciones mamarias del Componente 1). Además, completar la "Modalidad" de cada prestación informada, esto es:
 - Institucional, cuando se realiza vía producción propia del establecimiento,



- Compras al Sistema, cuando se realiza vía compra de servicios a otros establecimientos de la red pública o
- Compra Extrasistema, cuando se realiza vía compra de servicios a establecimientos del sector privado.
- Para efecto del registro de **las radiografías de caderas de lactantes** que cumplan criterios de derivación GES, **deben registrarse en SIGGES**. Éstas deben corresponder al menos a un 70% de las radiografías realizadas y registradas en el REM. Esto servirá como medio verificador, lo cual será auditado por la encargada SIGGES y la referente del Programa del Servicio de Salud.
- Registro en el **Sistema de Gestión de Tiempos de Espera (SIGTE)**: Las prestaciones del Programa de Imágenes Diagnósticas que se han incorporado al SIGTE son:
 - 1) Mamografía
 - 2) Ecotomografía Abdominal

Este registro debe mantener indicaciones propias y específicas del SIGTE, para lo cual será necesario una coordinación entre el profesional que emite la orden del examen, el encargado de coordinar la citación a la usuaria o usuario (en el SOME) y el responsable de ingresar al SIGTE en el Establecimiento, quien luego al recibir el informe del examen, debe egresarlo del Sistema de Gestión de Tiempos de Espera (SIGTE).

OCTAVA: El Servicio está facultado a monitorear el avance del **Programa Imágenes Diagnósticas**, lo que se realizará **3 veces en el año**, para el que la comuna deberá emitir informes en los siguientes períodos:

- a. El primero de ellos al 30 de abril del 2021, a fin de pesquisar dificultades y corregirlas oportunamente. En este corte se solicitarán, además, planes de mejora para aumentar coberturas en el caso de que estas sean menores a lo esperado para el período.
- b. El segundo al **31 de agosto de 2021**. De acuerdo con los **resultados obtenidos en esta evaluación se hará efectiva la reliquidación** de la segunda cuota en el mes de octubre, si es que su cumplimiento es inferior al 60%, de acuerdo al siguiente cuadro:

Porcentaje cumplimiento de Metas del Programa	Porcentaje de Descuento de recursos 2º cuota del 30%
≥60,00%	0%
Entre 50,00 y 59,99%	25%
Entre 40,00 y 49,99%	50%
Entre 30 y 39,99%	75%
Menos del 30%	100%

- c. El tercero y final al **31 de diciembre de 2021**, fecha en que el Programa deberá tener ejecutado el 100% de las prestaciones y del Plan de Apoyo, **según las metas comprometidas por cada comuna**.

NOVENA: La Municipalidad se obliga a enviar al Servicio, mensualmente, a partir de esta fecha, un informe de la ejecución de las actividades asociadas al presente convenio, que deberá ser enviado dentro de los primeros cinco días hábiles del mes siguiente al informado. Este informe deberá incluir, al menos: estado de avance en la ejecución de actividades y la rendición financiera de la ejecución de los fondos traspasados que señale los medios verificadores utilizados y cualquier otro antecedente que sea requerido por el Servicio.

El Servicio podrá solicitar a la Municipalidad, datos e informes extraordinarios e impartir pautas técnicas para alcanzar en forma más eficiente y eficaz los objetivos del presente convenio, pudiendo efectuar una constante supervisión, control y evaluación del mismo.

El Servicio, requerirá a la municipalidad, los datos e informes relativos a la ejecución del programa y sus componentes específicos en la cláusula tercera de este convenio, con los detalles y especificaciones que estime del caso, pudiendo efectuar una constante supervisión, control y evaluación del mismo.

DÉCIMA: El Servicio podrá validar aleatoriamente por la correcta utilización de los fondos traspasados a través de su Departamento de Auditoría. Conjuntamente a ello, cada municipalidad deberá utilizar y



registrar los gastos efectuados en conformidad a lo estipulado por las normas establecidas en la Resolución N° 30 de 2015, de la Contraloría General de la República, que dispone la obligación de rendir cuenta mensual de los recursos transferidos.

DÉCIMA PRIMERA: Finalizado el período de vigencia del convenio y en caso que la evaluación final de cuenta de un incumplimiento de las acciones comprometidas, el Servicio reliquidará los montos traspasados, debiendo en estos casos la Municipalidad reintegrar al Servicio los recursos del convenio que no hayan sido ejecutados oportunamente, según lo establecido en el artículo 7° de la Ley N° 21.289.

En caso de que el programa tenga continuidad, este incumplimiento será considerado en la determinación de los fondos asignados para el año siguiente.

DÉCIMA SEGUNDA: El Servicio de Salud no asume responsabilidad financiera mayor que la que en este Convenio se señala. Por ello, en el caso que la Municipalidad se exceda de los fondos destinados por el Servicio para la ejecución del mismo, ella asumirá el mayor gasto resultante.

DÉCIMA TERCERA: El presente convenio tendrá vigencia desde la total tramitación del acto administrativo que lo aprueba, hasta el **31 de diciembre del año 2021**.

Sin perjuicio de lo anterior, se deja constancia por las partes, que las actividades a las que se refiere la cláusula tercera, comenzaron a ser otorgadas a partir del 1 de enero de 2021 por razones de buen servicio, atendido lo señalado en los dictámenes N°16.037/08 y N°11.189/08, ambos de la Contraloría General de la República y lo dispuesto en el artículo 52 de la Ley N°19.880, toda vez que dichas actividades producen consecuencias favorables para la población beneficiaria del programa.


Las partes acuerdan que el presente contrato se prorrogará automáticamente, siempre que el Programa a ejecutar cuente con disponibilidad presupuestaria según ley de presupuestos del Sector Público del año respectivo, sin perjuicio de su término por alguna de las causales pactadas o que las partes acuerden de común acuerdo su finalización, por motivos fundados.



La Prórroga del convenio comenzará a regir desde el 1 de enero del año presupuestario siguiente y su duración se extenderá hasta el 31 de diciembre del año mismo.

Prorrogado el convenio, el Servicio de Salud deberá dictar una resolución que establezca las metas y recursos disponibles para el nuevo período.

Por otro lado, y mediante convenios complementarios, podrá modificarse anualmente los montos a transferir a la Municipalidad, las prestaciones que éste incluye y los demás ajustes que sean necesarios introducirle en su operación.

DÉCIMA CUARTA: El presente convenio se firma en dos ejemplares, quedando uno en poder del Servicio de Salud.


D. LUIS HENRÍQUEZ GUTIÉRREZ
ALCALDE (S)
MUNICIPALIDAD DE LA SERENA



D. M. EDGARDO GONZÁLEZ MIRANDA
DIRECTOR (S)
SERVICIO DE SALUD COQUIMBO

NAA/MOC/PGG/RAM/END/MVC

